

Mitteilungsvorlage
vom 27.10.2022

öffentliche Sitzung

Einwohnerbezogene Jahresstatistik Schwerbehindertenrecht der StädteRegion Aachen; Datenbericht 2022

Beratungsreihenfolge

Datum	Gremium
22.11.2022	Inklusionsbeirat

Sachlage leicht verständlich:

Menschen mit einer Behinderung bekommen Unterstützungen.

Sie können dazu einen Behindertenausweis beantragen.

Das Versorgungsamt der StädteRegion bearbeitet die Anträge.

Dadurch weiß die StädteRegion,

wie viele Menschen eine anerkannte Behinderung haben.

Diese Zahlen wurden für jede Kommunen aufgeschrieben.

Sachlage:

Wesentliche Aufgabe der StädteRegion Aachen ist es, über Anträge nach dem Schwerbehindertenrecht zu entscheiden und hierzu individuelle Beratung zu leisten. Somit erhält die StädteRegion Aachen einen Überblick, über die Anzahl der Menschen mit anerkannter Schwerbehinderung.

Zum 30.06.2022 lebten insgesamt 116.415 Menschen mit einer anerkannten Behinderung (Grad der Behinderung [GdB] von mindestens 20) in der StädteRegion Aachen. Eine anerkannte Schwerbehinderung (GdB von mindestens 50) lag zu diesem Zeitpunkt bei 69.156 Menschen vor.

In den einzelnen Kommunen der StädteRegion Aachen stellen sich die Zahlen wie folgt dar:

Einwohnerbezogene Halbjahresstatistik SchwbR – Stichtag 30.06.2022		
	Menschen mit Behinderung (Grad 20–100)	Schwerbehinderte (Grad 50–100)
Aachen	43.861	27.244
Alsdorf	11.674	6.590
Baesweiler	6.534	3.665
Eschweiler	13.674	8.021
Herzogenrath	11.150	6.515
Monschau	2.610	1.563
Roetgen	1.428	848
Simmerath	3.305	1.965
Stolberg	13.277	7.631
Würselen	8.902	5.114
Summe	116.415	69.156

Die Merkzeichen, die zusätzlich bei Schwerbehinderungen vergeben werden können, sind in der folgenden Tabelle zusammengestellt.

Verteilung der Merkzeichen* nach Behinderung, StädteRegion Aachen	
*Merkzeichen können auch mehrfach vergeben werden.	
(Stand Juni 2022)	Summen:
Beeinträchtigung Sinne	1.224
MZ BL (Blindheit)	803
MZ GL (Gehörlosigkeit)	415
MZ TBL (Taubblindheit)	6
Körperliche Beeinträchtigung	36.527
MZ aG (außergewöhnliche Gehbehinderung)	4.820
MZ G (Gehbehinderung)	31.707
Sonstige Beeinträchtigungen/Unterstützungen	26.568
MZ 1.KL (1. Klasse ohne Zuzahlung)	48
MZ B (Begleitperson)	13.281
MZ H (Hilflosigkeit)	6.276
MZ RF (Rundfunkgebühren Ermäßigung)	6.963
Gesamtergebnis	64.319

Von den 69.156 Menschen mit einer Schwerbehinderung in der StädteRegion Aachen haben fast 2 % eine Sinneseinschränkung und 53 % eine körperliche, vor allem eine mobilitätseinschränkende Behinderung.

Weitere Aufschlüsselungen der Daten auf die Kommunen bezogen befinden sich in den Anlagen.

Die Verwaltung bittet um Kenntnisnahme.

Rechtslage:

Sozialgesetzbuch Neuntes Buch – Rehabilitation und Teilhabe von Menschen mit Behinderungen – (Neuntes Buch Sozialgesetzbuch – SGB IX), § 214 Statistik (1) Über schwerbehinderte Menschen wird alle zwei Jahre eine Bundesstatistik durchgeführt. Sie umfasst die folgenden Erhebungsmerkmale:

1. die Zahl der schwerbehinderten Menschen mit gültigem Ausweis,
2. die schwerbehinderten Menschen nach Geburtsjahr, Geschlecht, Staatsangehörigkeit und Wohnort,
3. Art, Ursache und Grad der Behinderung.

Im Auftrag

gez.: Dr. Ziemons

Anlage:

Datenblätter der Kommunen zum Schwerbehindertenrecht 2022

Menschen mit anerkannter Behinderung - Datenblätter der Kommunen

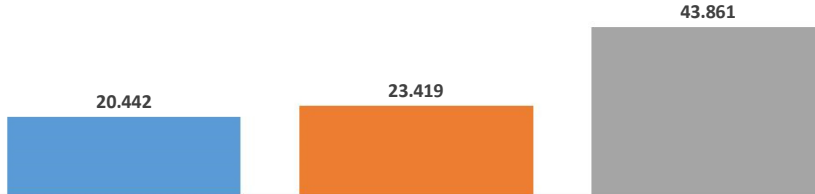
Aachen

Die Statistik enthält nur Daten über Menschen mit Behinderung, die nach Antragstellung beim Versorgungsamt Aachen eine anerkannte Schwerbehinderung haben. Es wird der Schweregrad der Behinderung auf einer Skala von 20 bis 100 festgelegt. Bei Besonderheiten werden noch zusätzlich Merkzeichen vergeben, die weitere Unterstützungen bieten. Es können auch mehrer Merkzeichen pro Antragstellung vergeben werden.

Anzahl Männer/Anzahl Frauen/Gesamtsumme

Menschen mit anerkannter Behinderung (GDB 20 -100)

Werte
■ Anzahl Männer ■ Anzahl Frauen ■ Gesamtsumme



Aachen

Ort

Schwerbehinderte/MmB (GdB 20-100)

Menschen mit Behinderung - davon Schwerbehinderte

Werte
■ Schwerbehinderte ■ MmB (GdB 20-100)



Aachen

Ort

Gesamtsumme

davon Menschen mit anerkannter Schwerbehinderung (GDB 50 -100) nach Altersgruppen

■ Ergebnis

Ort
GdB



Gesamt

Verteilung Merkzeichen* nach Beeinträchtigungen

■ Ergebnis



Aachen

Ort Beeinträchtigung Geschlecht/GdB

Menschen mit anerkannter Behinderung - Datenblätter der Kommunen

Alsdorf

Die Statistik enthält nur Daten über Menschen mit Behinderung, die nach Antragstellung beim Versorgungsamt Aachen eine anerkannte Schwerbehinderung haben. Es wird der Schweregrad der Behinderung auf einer Skala von 20 bis 100 festgelegt. Bei Besonderheiten werden noch zusätzlich Merkzeichen vergeben, die weitere Unterstützungen bieten. Es können auch mehrer Merkzeichen pro Antragstellung vergeben werden.

Anzahl Männer/Anzahl Frauen/Gesamtsumme

Menschen mit anerkannter Behinderung (GDB 20-100)

Werte
 ■ Anzahl Männer ■ Anzahl Frauen ■ Gesamtsumme



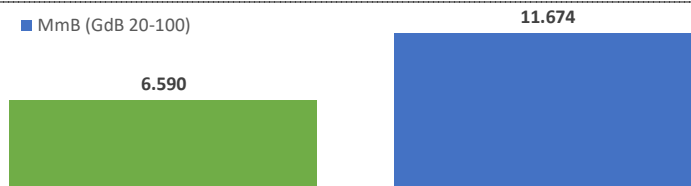
Alsdorf

Ort

Schwerbehinderte/MmB (GdB 20-100)

Menschen mit Behinderung - davon Schwerbehinderte

Werte
 ■ Schwerbehinderte ■ MmB (GdB 20-100)



Alsdorf

Ort

Gesamtsumme

davon Menschen mit anerkannter Schwerbehinderung (GDB 50-100) nach Altersgruppen

■ Ergebnis



Ort

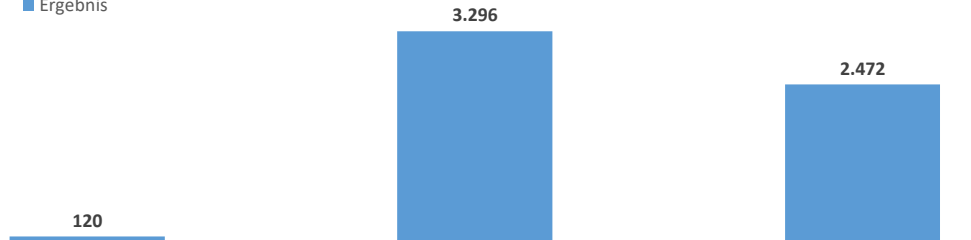
GdB

Alsdorf

Gesamt

Verteilung Merkzeichen* nach Beeinträchtigungen

■ Ergebnis



Alsdorf

Ort Beeinträchtigung Geschlecht/GdB

Menschen mit anerkannter Behinderung - Datenblätter der Kommunen


Baesweiler

Die Statistik enthält nur Daten über Menschen mit Behinderung, die nach Antragstellung beim Versorgungsamt Aachen eine anerkannte Schwerbehinderung haben. Es wird der Schweregrad der Behinderung auf einer Skala von 20 bis 100 festgelegt. Bei Besonderheiten werden noch zusätzlich Merkzeichen vergeben, die weitere Unterstützungen bieten. Es können auch mehrer Merkzeichen pro Antragstellung vergeben werden.

Anzahl Männer | Anzahl Frauen | Gesamtsumme

Menschen mit anerkannter Behinderung (GDB 20 -100)

Werte
 ■ Anzahl Männer ■ Anzahl Frauen ■ Gesamtsumme



Baesweiler

Ort

Schwerbehinderte | MmB (GdB 20-100)

Menschen mit Behinderung - davon Schwerbehinderte

Werte

■ Schwerbehinderte ■ MmB (GdB 20-100)



Baesweiler

Ort

Gesamtsumme

davon Menschen mit anerkannter Schwerbehinderung (GDB 50 -100) nach Altersgruppen

■ Ergebnis

Ort

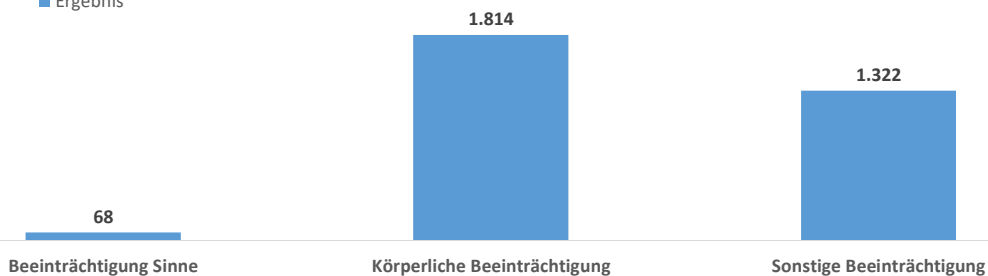
GdB



Gesamt

Verteilung Merkzeichen* nach Beeinträchtigungen

■ Ergebnis



Baesweiler

Ort Beeinträchtigung Geschlecht/GdB

Menschen mit anerkannter Behinderung - Datenblätter der Kommunen

Eschweiler

Die Statistik enthält nur Daten über Menschen mit Behinderung, die nach Antragstellung beim Versorgungsamt Aachen eine anerkannte Schwerbehinderung haben. Es wird der Schweregrad der Behinderung auf einer Skala von 20 bis 100 festgelegt. Bei Besonderheiten werden noch zusätzlich Merkzeichen vergeben, die weitere Unterstützungen bieten. Es können auch mehrer Merkzeichen pro Antragstellung vergeben werden.

Anzahl Männer | Anzahl Frauen | Gesamtsumme

Menschen mit anerkannter Behinderung (GDB 20-100)

Werte
 ■ Anzahl Männer ■ Anzahl Frauen ■ Gesamtsumme



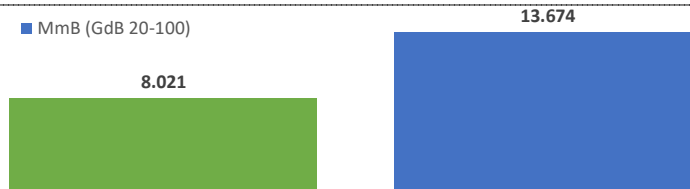
Eschweiler

Ort

Schwerbehinderte | MmB (GdB 20-100)

Menschen mit Behinderung - davon Schwerbehinderte

Werte
 ■ Schwerbehinderte ■ MmB (GdB 20-100)



Eschweiler

Ort

Gesamtsumme

davon Menschen mit anerkannter Schwerbehinderung (GDB 50-100) nach Altersgruppen

■ Ergebnis



Eschweiler

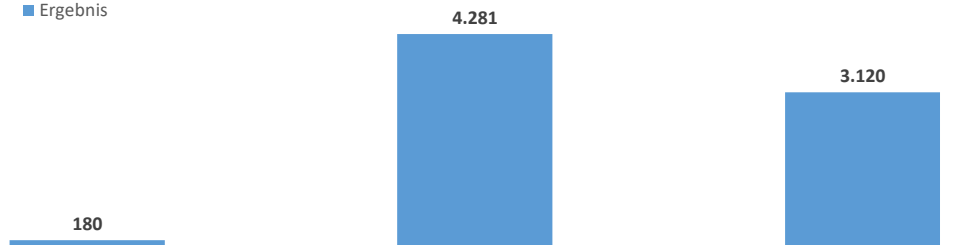
Ort

GdB

Gesamt

Verteilung Merkzeichen* nach Beeinträchtigungen

■ Ergebnis



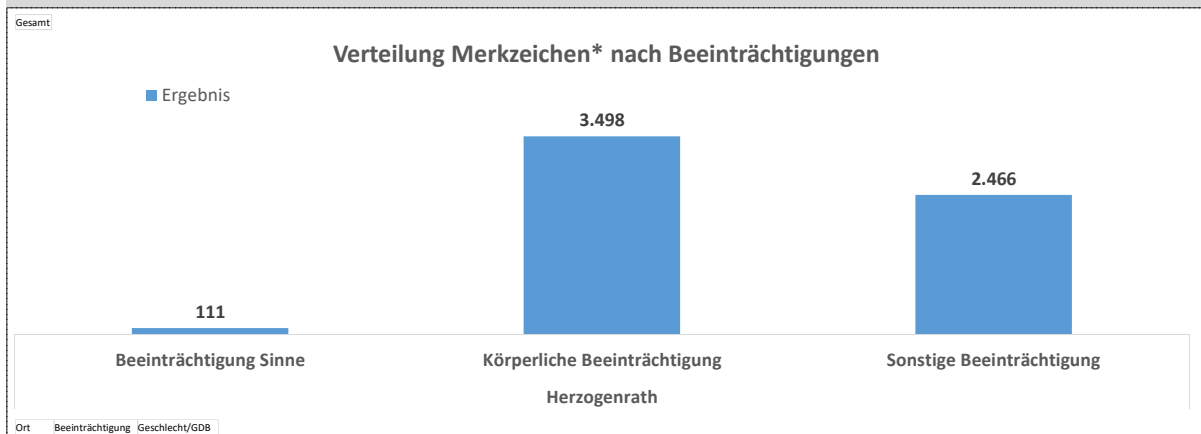
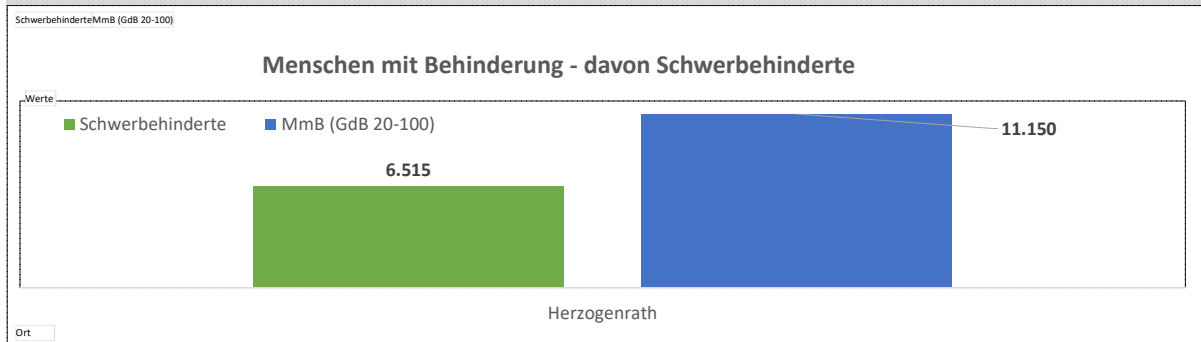
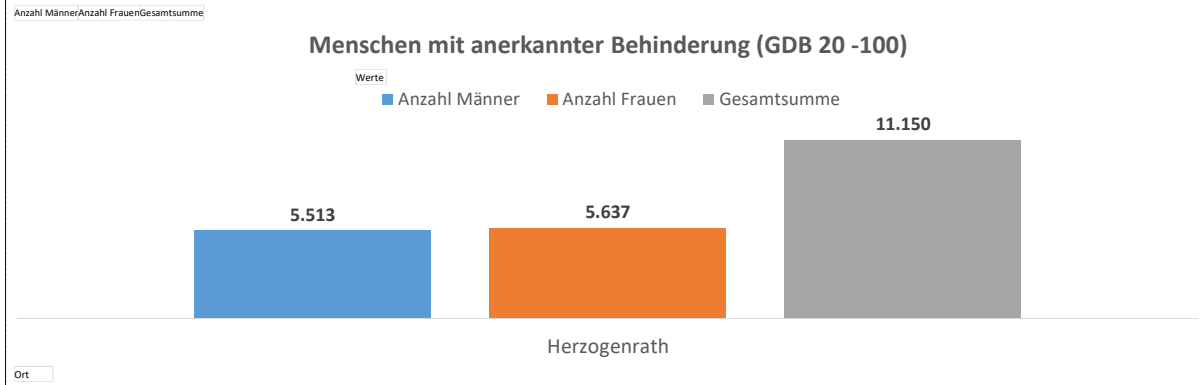
Eschweiler

Ort Beeinträchtigung Geschlecht/GdB

Menschen mit anerkannter Behinderung - Datenblätter der Kommunen

Herzogenrath

Die Statistik enthält nur Daten über Menschen mit Behinderung, die nach Antragstellung beim Versorgungsamt Aachen eine anerkannte Schwerbehinderung haben. Es wird der Schweregrad der Behinderung auf einer Skala von 20 bis 100 festgelegt. Bei Besonderheiten werden noch zusätzlich Merkzeichen vergeben, die weitere Unterstützungen bieten. Es können auch mehrer Merkzeichen pro Antragstellung vergeben werden.



Menschen mit anerkannter Behinderung - Datenblätter der Kommunen

Monschau

Die Statistik enthält nur Daten über Menschen mit Behinderung, die nach Antragstellung beim Versorgungsamt Aachen eine anerkannte Schwerbehinderung haben. Es wird der Schweregrad der Behinderung auf einer Skala von 20 bis 100 festgelegt. Bei Besonderheiten werden noch zusätzlich Merkzeichen vergeben, die weitere Unterstützungen bieten. Es können auch mehrer Merkzeichen pro Antragstellung vergeben werden.

Anzahl Männer/Anzahl Frauen/Gesamtsumme

Menschen mit anerkannter Behinderung (GDB 20 -100)

Werte: Anzahl Männer Anzahl Frauen Gesamtsumme



Monschau

Ort

Schwerbehinderte/MmB (GdB 20-100)

Menschen mit Behinderung - davon Schwerbehinderte

Werte: Schwerbehinderte MmB (GdB 20-100)



Monschau

Ort

Gesamtsumme

davon Menschen mit anerkannter Schwerbehinderung (GDB 50 -100) nach Altersgruppen

Ergebnis



Monschau

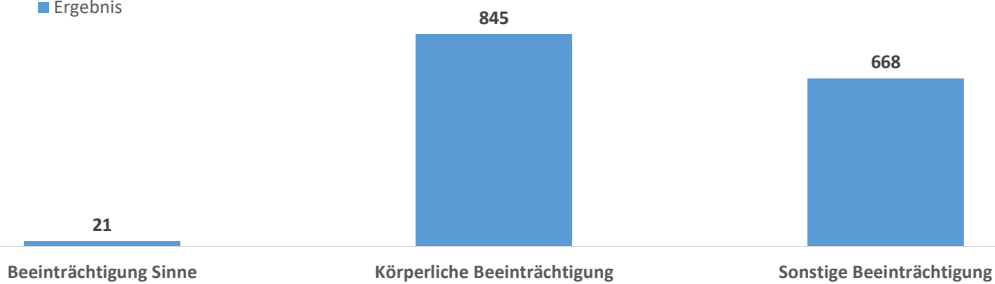
Ort

GdB

Gesamt

Verteilung Merkzeichen* nach Beeinträchtigungen

Ergebnis



Monschau

Ort Beeinträchtigung Geschlecht/GdB

Menschen mit anerkannter Behinderung - Datenblätter der Kommunen


Roetgen

Die Statistik enthält nur Daten über Menschen mit Behinderung, die nach Antragstellung beim Versorgungsamt Aachen eine anerkannte Schwerbehinderung haben. Es wird der Schweregrad der Behinderung auf einer Skala von 20 bis 100 festgelegt. Bei Besonderheiten werden noch zusätzlich Merkzeichen vergeben, die weitere Unterstützungen bieten. Es können auch mehrer Merkzeichen pro Antragstellung vergeben werden.

Anzahl Männer | Anzahl Frauen | Gesamtsumme

Menschen mit anerkannter Behinderung (GDB 20 -100)

Werte: Anzahl Männer, Anzahl Frauen, Gesamtsumme



Roetgen

Ort

Schwerbehinderte | MmB (GdB 20-100)

Menschen mit Behinderung - davon Schwerbehinderte

Werte

Schwerbehinderte, MmB (GdB 20-100)



Roetgen

Ort

Gesamtsumme

davon Menschen mit anerkannter Schwerbehinderung (GDB 50 -100) nach Altersgruppen

Ergebnis



Ort

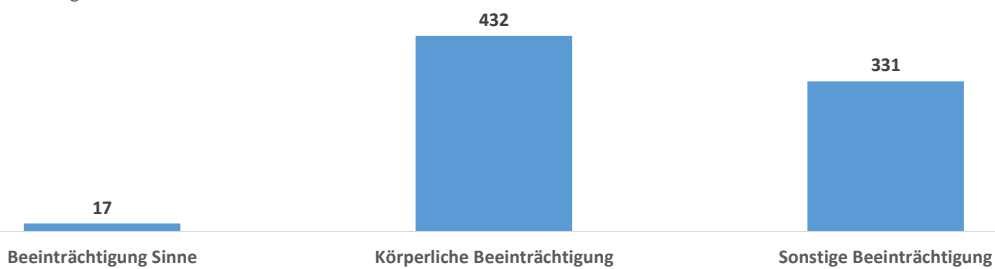
GdB

Roetgen

Gesamt

Verteilung Merkzeichen* nach Beeinträchtigungen

Ergebnis



Roetgen

Ort, Beeinträchtigung, Geschlecht/GdB

Menschen mit anerkannter Behinderung - Datenblätter der Kommunen


Simmerath

Die Statistik enthält nur Daten über Menschen mit Behinderung, die nach Antragstellung beim Versorgungsamt Aachen eine anerkannte Schwerbehinderung haben. Es wird der Schweregrad der Behinderung auf einer Skala von 20 bis 100 festgelegt. Bei Besonderheiten werden noch zusätzlich Merkzeichen vergeben, die weitere Unterstützungen bieten. Es können auch mehrer Merkzeichen pro Antragstellung vergeben werden.

Anzahl Männer/Anzahl Frauen/Gesamtsumme

Menschen mit anerkannter Behinderung (GDB 20 -100)

Werte: Anzahl Männer Anzahl Frauen Gesamtsumme



Simmerath

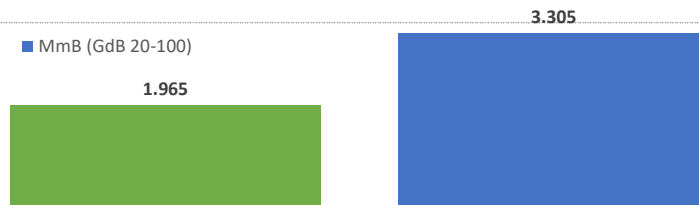
Ort

Schwerbehinderte/MmB (GdB 20-100)

Menschen mit Behinderung - davon Schwerbehinderte

Werte

Schwerbehinderte MmB (GdB 20-100)



Simmerath

Ort

Gesamtsumme

davon Menschen mit anerkannter Schwerbehinderung (GDB 50 -100) nach Altersgruppen

Ergebnis

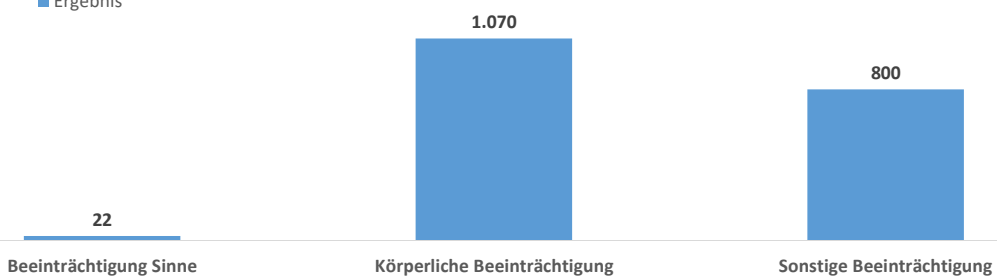
Ort GdB



Gesamt

Verteilung Merkzeichen* nach Beeinträchtigungen

Ergebnis



Simmerath

Ort Beeinträchtigung Geschlecht/GdB

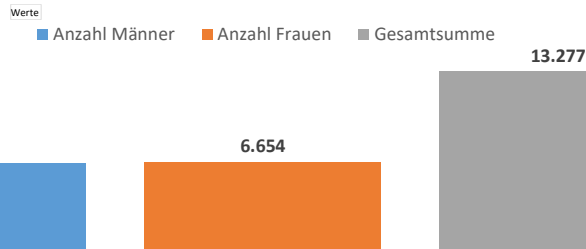
Menschen mit anerkannter Behinderung - Datenblätter der Kommunen

Stolberg

Die Statistik enthält nur Daten über Menschen mit Behinderung, die nach Antragstellung beim Versorgungsamt Aachen eine anerkannte Schwerbehinderung haben. Es wird der Schweregrad der Behinderung auf einer Skala von 20 bis 100 festgelegt. Bei Besonderheiten werden noch zusätzlich Merkzeichen vergeben, die weitere Unterstützungen bieten. Es können auch mehrer Merkzeichen pro Antragstellung vergeben werden.

Anzahl Männer | Anzahl Frauen | Gesamtsumme

Menschen mit anerkannter Behinderung (GDB 20 -100)

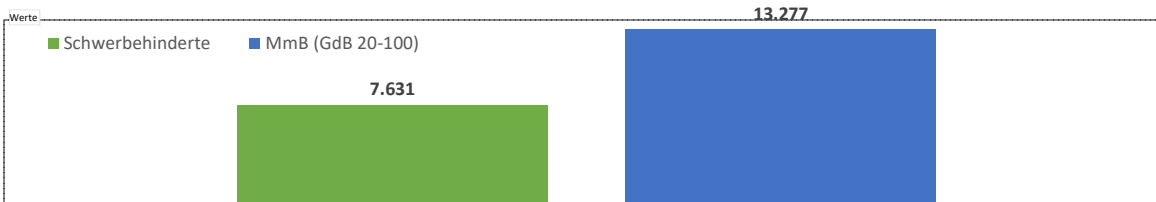


Stolberg

Ort

Schwerbehinderte | MmB (GdB 20-100)

Menschen mit Behinderung - davon Schwerbehinderte

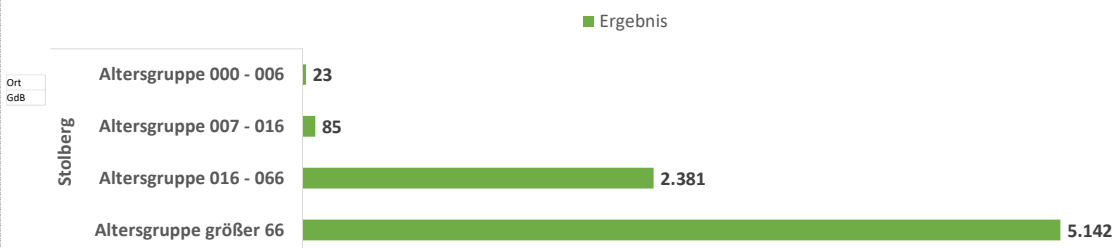


Stolberg

Ort

Gesamtsumme

davon Menschen mit anerkannter Schwerbehinderung (GDB 50 -100) nach Altersgruppen

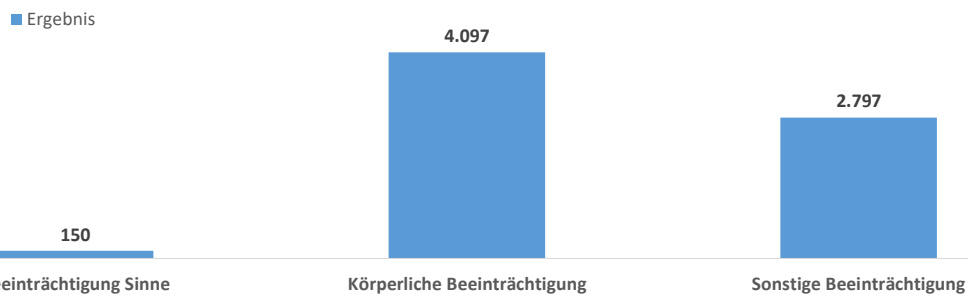


Ort
GdB

Stolberg

Gesamt

Verteilung Merkzeichen* nach Beeinträchtigungen



Stolberg

Ort | Beeinträchtigung | Geschlecht | GdB

Menschen mit anerkannter Behinderung - Datenblätter der Kommunen

Würselen

Die Statistik enthält nur Daten über Menschen mit Behinderung, die nach Antragstellung beim Versorgungsamt Aachen eine anerkannte Schwerbehinderung haben. Es wird der Schweregrad der Behinderung auf einer Skala von 20 bis 100 festgelegt. Bei Besonderheiten werden noch zusätzlich Merkzeichen vergeben, die weitere Unterstützungen bieten. Es können auch mehrer Merkzeichen pro Antragstellung vergeben werden.

Anzahl Männer | Anzahl Frauen | Gesamtsumme

Menschen mit anerkannter Behinderung (GDB 20 -100)

Werte: Anzahl Männer, Anzahl Frauen, Gesamtsumme



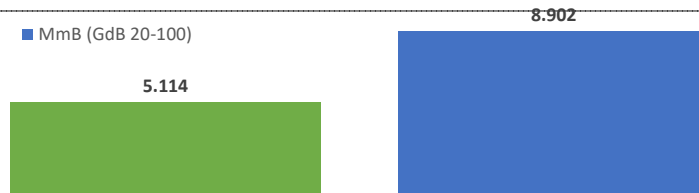
Würselen

Ort

Schwerbehinderte MmB (GdB 20-100)

Menschen mit Behinderung - davon Schwerbehinderte

Werte: Schwerbehinderte, MmB (GdB 20-100)



Würselen

Ort

Gesamtsumme

davon Menschen mit anerkannter Schwerbehinderung (GDB 50 -100) nach Altersgruppen

Ergebnis



Würselen

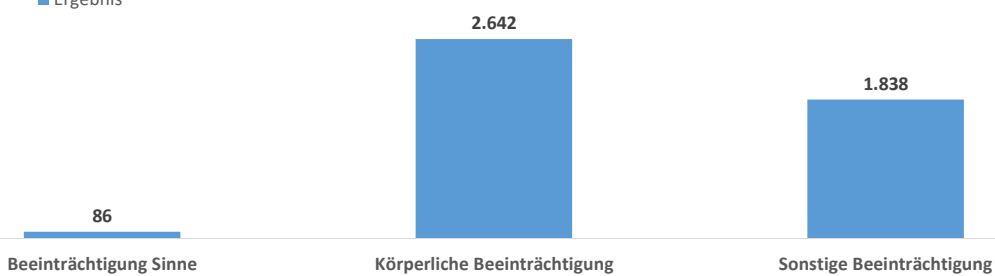
Ort

GdB

Gesamt

Verteilung Merkzeichen* nach Beeinträchtigungen

Ergebnis



Würselen

Ort Beeinträchtigung Geschlecht/GdB