

Niederschrift über die Sitzung des Wahlausschusses zur Feststellung des Wahlergebnisses und der Zuteilung der Sitze

Ort, Datum

Eschweiler, 17.09.2020

- I. Zur Feststellung des Ergebnisses der Wahl der Vertretung der Stadt Eschweiler am 13.09.2020 trat heute, am 17.09.2020 nach ordnungsgemäßer Einladung der Wahlausschuss zusammen.

Es waren erschienen:

	Familiennamen, Vorname	Wohnort	Funktion
1.	Bertram, Rudolf Göde, Hermann	Eschweiler Eschweiler	als Vorsitzende(r) als stellv. Vorsitzende(r)
2.	Berndt, Wilfried Bündgens, Wilhelm	Eschweiler Eschweiler	als Beisitzer(in) als stellv. Beisitzer(in)
3.	Bodelier, Walter Rehahn, Regina	Eschweiler Eschweiler	als Beisitzer(in) als stellv. Beisitzer(in)
4.	Maus, Wilfried Peters, Wolfgang	Eschweiler Eschweiler	als Beisitzer(in) als stellv. Beisitzer(in)
5.	Medic, Monika Weidenhaupt, Helen	Eschweiler Eschweiler	als Beisitzer(in) als stellv. Beisitzer(in)
6.	Moll, Claudia Kendziora, Peter	Eschweiler Eschweiler	als Beisitzer(in) als stellv. Beisitzer(in)
7.	Widell, Dietmar Pieta, Franz-Dieter	Eschweiler Eschweiler	als Beisitzer(in) als stellv. Beisitzer(in)

Ferner waren zugezogen:

	Familiennamen, Vorname	Funktion
1.	Jahn, Lisa	als Schriftführer/in
2.		als Hilfskraft

Ort und Zeit der Sitzung sowie Tagesordnung waren nach § 6 Absatz 2 Satz 1 der Kommunalwahlordnung bekannt gemacht worden.

- II. Der Wahlausschuss nahm Einsicht in die Wahlniederschriften und in die als Anlage beigefügte Zusammenstellung der Ergebnisse.

Der Wahlausschuss nahm folgende rechnerische Berichtigungen in den Feststellungen der Wahlvorstände vor:

Er trug Bedenken vor gegen die folgenden Entscheidungen der Wahlvorstände über die Gültigkeit oder Ungültigkeit von Stimmzetteln¹

- III. Wahlergebnis auf Grund der relativen Mehrheitswahl

Die Wahl in den Wahlbezirken hatte das aus der Anlage _____ (s. die beigefügte Aufstellung gemäß Anlage 25 KWahlO) ersichtliche Ergebnis. Hiernach sind in den einzelnen Wahlbezirken folgende Bewerber/innen direkt gewählt:

Wahlbezirk	Bewerber/in
1 Röhe	Fehr, Klaus, SPD
2 Eschweiler-West	Uzungelis, Ugur, SPD
3 Gebiet Lyzeum	Müller, Marc, CDU
4 Marktviertel	Dr. Herzog, Christoph, SPD
5 Eschweiler-Ost I	Möller, Aaron, SPD
6 Eschweiler-Ost II / Weisweiler I	Löhmann, Stephan, SPD
7 Gebiet Patternhof	Engels, Ramona, SPD
8 Stadtzentrum	Kämmerling, Stefan, SPD
9 Röhgen-Ost	Badura, Günter, SPD
10 Röhgen-West	Wagner, Frank, SPD
11 Stich / Aue	Schyns, Achim, SPD
12 Waldsiedlung	Medic, Monika, SPD
13 Gebiet Jägerspfad	Gran, Hans-Josef, SPD
14 Bergrath-Nord	Thoma, Heinz, SPD
15 Bergrath-Süd / Bohl	Roth, Michael, SPD
16 Nothberg	Greven, Rainer, SPD
17 Hastenrath / Scherpenseel / Volkenrath	Kommer, Harald, SPD
18 Kinzweiler I / St. Jöris	Leonhardt, Nadine, SPD
19 Hehlrath / Kinzweiler II	Schultheis, Dietmar, SPD
20 Dürwiß I	Dickmeis, Nicole, SPD
21 Dürwiß II	Broschk, Willi, SPD
22 Dürwiß III / Fronhoven / Neu-Lohn	Moll, Claudia, SPD
23 Dürwiß IV	Berndt, Wilfried, CDU
24 Weisweiler II	Krauthausen, Dietmar, SPD
25 Weisweiler III	Lohmüller, Elke, SPD

IV. Wahlergebnis auf Grund des Verhältnisausgleichs aus den Reservelisten

1. Im Wahlgebiet verteilen sich die gültigen Stimmen auf die Parteien, Wählergruppen und die Einzelbewerber/innen, wie aus der Anlage (s. die beigefügte Aufstellung gemäß Anlage 25a KWahlO) ersichtlich, wie folgt:

Partei, Wählergruppe, Einzelbewerber/in	Zahl der Stimmen	
	absolut	v. H.
SPD	10906	46,14
CDU	6611	27,97
GRÜNE	1882	7,96
DIE LINKE	545	2,31
FDP	1045	4,42
AfD	967	4,09
BASIS	1679	7,10
Insgesamt	23635	100

2. Am Verhältnisausgleich nehmen nicht teil die Einzelbewerber/innen und folgende Parteien/Wählergruppen, weil für sie keine Reserveliste zugelassen ist: -
3. Durch Abzug der Stimmen dieser Einzelbewerber/innen, Parteien oder Wählergruppen von der Gesamtstimmenzahl (s. Nummer 1) wird die bereinigte Gesamtstimmenzahl der am Verhältnisausgleich teilnehmenden Parteien/Wählergruppen errechnet: Gesamtstimmenzahl 23635 minus Stimmenzahl der Einzelbewerber/innen und Parteien/Wählergruppen, die am Verhältnisausgleich nicht teilnehmen 0 = bereinigte Gesamtstimmenzahl 23635
4. Die Ausgangszahl der Sitze für die Sitzverteilung und den Verhältnisausgleich aus den Reservelisten (Mindestzahl der Sitze nach § 3 Absatz 2 des Gesetzes ggf. abzüglich der Sitze, die auf Einzelbewerber/innen und auf Bewerber/innen von Parteien oder Wählergruppen entfallen sind, für die keine Reservelisten zugelassen worden sind) beträgt: 50
5. Der Zuteilungsdivisor, der sich aus der Teilung der bereinigten Gesamtstimmenzahl durch die Ausgangszahl der Sitze ergibt, beträgt 472,7000 (Angabe mit vier Stellen hinter dem Komma)
6. Auf Grund dieses Zuteilungsdivisors stehen den Parteien und Wählergruppen nach dem Divisorverfahren mit Standardrundung die folgenden Sitze zu:

Tabelle 1

Partei, Wählergruppe	Stimmenanzahl	Divisor <small>(mit 4 Stellen hinter dem Komma)</small>	Sitze ungerundet <small>(mit 4 Stellen hinter dem Komma)</small>	Sitze nach ganzen Zahlen
SPD	10906	472,7000	23,0717	23
CDU	6611	472,7000	13,9856	14
GRÜNE	1882	472,7000	3,9813	4
DIE LINKE	545	472,7000	1,1529	1
FDP	1045	472,7000	2,2107	2
AfD	967	472,7000	2,0456	2
BASIS	1679	472,7000	3,5519	4
gesamt	23635	---	---	50

7. Entfällt (da so viele Sitze vergeben wurden, wie die Ausgangswahl vorsieht)
 8. Eine Berechnung nach § 33 Abs. 3 KWahlG entfällt, weil keine Partei(en) / Wählergruppe(n) in den Wahlbezirken mehr Sitze errungen haben, als ihr / ihnen nach dem Verhältnisausgleich zusteht/zustehen.
 9. entfällt (da keine Partei mehr Direktmandate erhalten hat, als ihr Sitze zustehen)
 10. Eine Berechnung nach § 33 Abs. 4 KWahlG entfällt, da keine Partei / Wählergruppe mehr als die Hälfte der gültigen Stimmen errungen hat, oder die Partei / Wählergruppe auch mehr als die Hälfte der Mandate besitzt.
- V. Die endgültig zu vergebenden Sitze verteilen sich wie folgt:

Partei, Wählergruppe	Stimmenanzahl	Divisor	Sitze ungerundet	Sitze nach ganzen Zahlen	Sitze aus den Wahlbezirken (Direktmandate)	Sitze aus der Reserveliste
SPD	10906	472.7000	23,0717	23	23	0
CDU	6611	472.7000	13,9856	14	2	12


GRÜNE	1882	472.7000	3,9813	4	0	4
DIE LINKE	545	472.7000	1,1529	1	0	1
FDP	1045	472.7000	2,2107	2	0	2
AfD	967	472.7000	2,0456	2	0	2
BASIS	1679	472.7000	3,5519	4	0	4
Gesamt	23635			50	25	25

- VI. Innerhalb der Parteien und Wählergruppen wurden die Sitze auf die Bewerber/innen unter Zugrundelegung der Reihenfolge verteilt, die sich aus den Reservelisten der Parteien und Wählergruppen ergibt. Hierbei wurden Bewerber/innen, die in einem Wahlbezirk gewählt sind, nicht berücksichtigt.


Partei / Wählergruppe	Kandidat	Mandat
CDU	Schlechter, Thomas	Reservelistenplatz 1
CDU	Bündgens, Willi	Reservelistenplatz 2
CDU	Mund, Maria	Reservelistenplatz 4
CDU	Berndt, Hans-Josef	Reservelistenplatz 5
CDU	Peters, Wolfgang	Reservelistenplatz 6
CDU	Graff, Thomas	Reservelistenplatz 7
CDU	Dos Santos Firnhaber, Catarina	Reservelistenplatz 8
CDU	Schmitz, Bernd	Reservelistenplatz 9
CDU	Pützer, Mark	Reservelistenplatz 10
CDU	Leuchter, Bernd	Reservelistenplatz 11
CDU	Grafen, Renée	Reservelistenplatz 12
CDU	Frings, Heinz-Theo	Reservelistenplatz 13
GRÜNE	Widell, Dietmar	Reservelistenplatz 1
GRÜNE	Pieta, Gabriele	Reservelistenplatz 2
GRÜNE	Paul, Horst	Reservelistenplatz 3
GRÜNE	Pieta, Franz-Dieter	Reservelistenplatz 4
DIE LINKE	Borchardt, Albert	Reservelistenplatz 1
FDP	Schulze, Stefan	Reservelistenplatz 1
FDP	Göbbels, Ulrich	Reservelistenplatz 2
AfD	Winterich, Michael	Reservelistenplatz 1
AfD	Upadek, Elisabeth	Reservelistenplatz 2
BASIS	Häfner, Christoph	Reservelistenplatz 1
BASIS	Cremer, Michael	Reservelistenplatz 2
BASIS	Milar, Holmer	Reservelistenplatz 3
BASIS	Sauerbier, Lambert	Reservelistenplatz 4

- VII. der Wahlleiter verkündete das Wahlergebnis. Die Verhandlung war öffentlich. Vorstehende Verhandlung wurde vorgelesen, von dem Wahlleiter, den Beisitzern/Beisitzerinnen und dem/der Schriftführer/in genehmigt und wie folgt unterschrieben:


Der/Die Vorsitzende:


Bertram, Rudolf / ~~Gödder, Hermann~~


Die Beisitzer/innen:



Berndt, Wilfried / ~~Bünzgens, Wilhelm~~
1. 

Bodelier, Walter / ~~Rehahn, Regina~~
2. 


Maus, Wilfried / ~~Peters, Wolfgang~~
3. 

Medic, Monika / ~~Weidenhaupt, Helen~~
4. 

Möll, Claudia / ~~Kendziora, Peter~~
5. 

Widell, ~~Dieter~~ / ~~Pieta, Franz Dieter~~ 
6. 

Der/Die Schriftführer/in:

Jahn, Lisa


¹⁾ Der Wahlausschuss ist an die hierüber getroffenen Entscheidungen der Wahlvorstände gebunden. Die Bedenken in der Wahl-niederschrift dienen als Unterlage für die Wahlprüfung

Zusammenstellung der endgültigen, amtlichen Ergebnisse Ratswahl am 13.09.2020

Gemeinde **Stadt Eschweiler**
 Region **Städteregion Aachen**
 Region **Städteregion Aachen**
 Land **Nordrhein-Westfalen**

Lfd. Nr.	Statistische Gemeinde-kennziffer (sechsstellig ohne Länder-schlüssel)	Bezeichnung der mit der Zusammenstellung des endgültigen Stimm-ergebnisses betrauten Stelle und Gliederung des Stimmergebnisses	Wahlberechtigte						Wähler/innen			Abgegebene Stimmen			Von den gültigen Stimmen ent-fallen auf die Wahlvorschläge			Stimmen	
			laut Wahlverzeich-nis		nach § 9 Absatz 2 Satz 2 des Gesetzes	insgesamt	mit Wahlbrief	im Stimm-bezirk	ungültig	gültig	C	D	Dx	Dx	Dx				
			A1	A2												A	B1		B
1	334012	100 Röhe	1.342	449	0	1.791	551	424	975	11	964	569	59.02%	D 1 SPD Fehr, Klaus	569	59.02%			
								43.49%	54.44%	1.13%	98.87%	193	20.02%	D 2 CDU Rinkens, Max	193	20.02%			
												58	6.02%	D 3 GRÜNE Zuber, Halina	58	6.02%			
												17	1.76%	D 4 DIE LINKE Szillat-Bließen, Ingrid	17	1.76%			
												27	2.80%	D 5 FDP Schulze, Stefan	27	2.80%			
												49	5.08%	D 6 AfD Boußeiljot, Marcel	49	5.08%			
												51	5.29%	D 7 BASIS Boonen, Conradus	51	5.29%			
2	334012	1 Röhe	1.342	449	0	1.791	551	424	975	11	964	569	59.02%	D 1 SPD Fehr, Klaus	569	59.02%			
							56.51%	43.49%	54.44%	1.13%	98.87%	193	20.02%	D 2 CDU Rinkens, Max	193	20.02%			
												58	6.02%	D 3 GRÜNE Zuber, Halina	58	6.02%			
												17	1.76%	D 4 DIE LINKE Szillat-Bließen, Ingrid	17	1.76%			
												27	2.80%	D 5 FDP Schulze, Stefan	27	2.80%			
												49	5.08%	D 6 AfD Boußeiljot, Marcel	49	5.08%			
												51	5.29%	D 7 BASIS Boonen, Conradus	51	5.29%			

Lfd. Nr.	Statistische Gemeinde-kennziffer (sechstellig ohne Länder-schlüssel)	Bezeichnung der mit der Zusammenstellung des endgültigen Stimm-mergebisses betrauten Stelle und Gliederung des Stimmgebisses	Wahlberechtigte					Wähler/innen		Abgegebene Stimmen		Stimmen
			laut Sperr-vermerk, "W" (Wahlschein)	mit Sperrver-merk, "W" (Wahlschein)	nach § 9 Absatz 2 Satz 2 des Gesetzes	Insgesamt (A1 + A2 + A3) 2	im Stimm-bezirk	mit Wahlbrief	nsgesamt	ungültig	gültig	
			A1	A2	A3	A	B1	B2	B	C	D	Dx
3	334012	200 Eschweiler-West	1.478	260	0	1.738	438 65.37%	232 34.63%	670 38.55%	11 1.64%	659 98.36%	347 52.66%
												130 19.73%
												38 5.77%
												16 2.43%
												22 3.34%
												47 7.13%
												59 8.95%
4	334012	2 Eschweiler-West	1.478	260	0	1.738	438 65.37%	232 34.63%	670 38.55%	11 1.64%	659 98.36%	347 52.66%
												130 19.73%
												38 5.77%
												16 2.43%
												22 3.34%
												47 7.13%
												59 8.95%
5	334012	300 Gebiet Lyzeum	1.208	452	0	1.660	531 55.20%	431 44.80%	962 57.95%	6 0.62%	956 99.38%	317 33.16%
												388 40.59%
												82 8.58%

Lfd. Nr.	Statische Gemeindefachnummer (sechsstellig ohne Länder-schlüssel)	Bezeichnung der mit der Zusammenstellung des endgültigen Stimmmergebisses betrauten Stelle und Gliederung des Stimmmergebisses	Wahlberechtigte				Wahlerrinnen mit Wahlbrief		Abgegebene Stimmen		Stimmen			
			laut Sperrvermerk, "W" (Wahlschein)		nach § 9 Absatz 2 Satz 2 des Gesetzes	insgesamt		ungültig	gültig					
			A1	A2	A3	A	B	C	D	Dx				
							B1	B2	B	C	D	Dx		
6	334012	3 Gebiet Lyzeum	1.208	452	0	1.660	531 55.20%	431 44.80%	962 57.95%	6 0.62%	956 99.38%		D 4 DIE LINKE Siller, Sonia D 5 FDP Göbbels, Ulrich D 7 BASIS Dilly, Walter	22 2.30% 38 3.97% 109 11.40%
													D 1 SPD Liebchen, Oliver D 2 CDU Müller, Marc D 3 GRÜNE Dahmen, Frank D 4 DIE LINKE Siller, Sonia D 5 FDP Göbbels, Ulrich D 7 BASIS Dilly, Walter	317 33.16% 388 40.59% 82 8.58% 22 2.30% 38 3.97% 109 11.40%
7	334012	400 Marktviertel	1.466	405	0	1.871	543 59.21%	374 40.79%	917 49.01%	9 0.98%	908 99.02%		D 1 SPD Dr. Herzog, Christoph D 2 CDU Schleiter, Thomas D 3 GRÜNE Paul, Horst D 4 DIE LINKE Ködderitzsch, Waltraud D 5 FDP Leylamian, Jutta D 6 AfD Upadek, Elisabeth D 7 BASIS Häfner, Christoph	297 32.71% 261 28.74% 84 9.25% 29 3.19% 44 4.85% 42 4.63% 151 16.63%
8	334012	4 Marktviertel	1.466	405	0	1.871	543 59.21%	374 40.79%	917 49.01%	9 0.98%	908 99.02%		D 1 SPD Dr. Herzog, Christoph	297 32.71%

Lfd. Nr.	Statistische Gemeindekennziffer (sechsstellig ohne Landeschlüssel)	Bezeichnung der mit der Zusammenstellung des engültigen Stimmmergebnisses betrauten Stelle und Gliederung des Stimmergebnisses	Wahlberechtigte			insgesamt (A1 + A2 + A3) 2	im Stimmbezirk	Wähler/innen mit Wahlbrief	insgesamt	Abgegebene Stimmen			Stimmen	
			laut Sperrvermerk "W" (Wahlschein)	mit Sperrvermerk "W" (Wahlschein)	nach § 9 Absatz 2 Satz 2 des Gesetzes					ungültig	gültig	Stimmen		
			A1	A2	A3	A	B1	B2	B	C	D	Dx		
9	334012	500 Eschweiler-Ost I	1.361	325	0	1.686	466 60.76%	301 39.24%	767 45.49%	13 1.69%	754 98.31%		D 2 CDU Schlechter, Thomas D 3 GRÜNE Paul, Horst D 4 DIE LINKE Ködderitzsch, Waltraud D 5 FDP Leylaman, Jutta D 6 AfD Upadek, Elisabeth D 7 BASIS Häfner, Christoph D 1 SPD Möller, Aaron D 2 CDU Peters, Wolfgang D 3 GRÜNE Sous, Dieter D 4 DIE LINKE Wiese, Christian D 5 FDP Göbbels, Dagmar D 6 AfD Stiel, Sascha D 7 BASIS Lewonegg, Ulrich D 1 SPD Möller, Aaron D 2 CDU Peters, Wolfgang D 3 GRÜNE Sous, Dieter D 4 DIE LINKE Wiese, Christian	261 28.74% 84 9.25% 29 3.19% 44 4.85% 42 4.63% 151 16.63% 344 45.62% 170 22.55% 39 5.17% 45 5.97% 35 4.64% 53 7.03% 68 9.02% 344 45.62% 170 22.55% 39 5.17% 45 5.97%
10	334012	5 Eschweiler-Ost I	1.361	325	0	1.686	466 60.76%	301 39.24%	767 45.49%	13 1.69%	754 98.31%			

Lfd. Nr.	Statistische Gemeindefachnummer (sechsstellig ohne Länder-schlüssel)	Bezeichnung der mit der Zusammenstellung des endgültigen Stimmmergebisses betrauten Stelle und Gliederung des Stimmmergebisses	Wahlberechtigte					Wähler/innen		Abgegebene Stimmen		Stimmen
			laut Wahlverzeichnis		nach § 9 Absatz 2 Satz 2 des Gesetzes	insgesamt (A1 + A2 + A3) 2)	im Stimmbezirk	mit Wahlbrief	ungültig	gültig		
			A1	A2	A3	A	B1	B2	B	C	D	
11	334012	600 Eschweiler-Ost II / Weisweiler I	1.675	311	0	1.986	491 63.52%	282 36.48%	773 38.92%	17 2.20%	756 97.80%	398 52.65%
												157 20.77%
												41 5.42%
												11 1.46%
												16 2.12%
												70 9.26%
												63 8.33%
12	334012	6 Eschweiler-Ost II / Weisweiler I	1.675	311	0	1.986	491 63.52%	282 36.48%	773 38.92%	17 2.20%	756 97.80%	398 52.65%
												157 20.77%
												41 5.42%
												11 1.46%
												16 2.12%
												70 9.26%
												63 8.33%

Lfd. Nr.	Statistische Gemeindekennziffer (sechsstellig ohne Länder- schlüssel)	Bezeichnung der mit der Zusammenstellung des endgültigen Stimm- ergebnisses betrauten Stelle und Gliederung des Stimmergebnisses	Wahlberechtigte					Wahlerinnen mit Wahlbrief		Abgegebene Stimmen		Stimmen
			A1	A2	A3	A	B1	B2	B	C	D	
13	334012	700 Gebiet Patternhof	1.455	359	0	1.814	572 63.49%	329 36.51%	901 49.67%	19 2.11%	882 97.89%	393 44.56%
												268 30.39%
												57 6.46%
												16 1.81%
												33 3.74%
												53 6.01%
												62 7.03%
14	334012	7 Gebiet Patternhof	1.455	359	0	1.814	572 63.49%	329 36.51%	901 49.67%	19 2.11%	882 97.89%	393 44.56%
												268 30.39%
												57 6.46%
												16 1.81%
												33 3.74%
												53 6.01%
												62 7.03%
15	334012	800 Stadtzentrum	1.655	288	0	1.943	471 63.99%	265 36.01%	736 37.88%	18 2.45%	718 97.55%	329 45.82%
												173 24.09%
												61 8.50%

Lfd. Nr.	Statische Gemeindefkennziffer (sechsstellig ohne Länderschlüssel)	Bezeichnung der mit der Zusammenstellung des endgültigen Stimmmergebisses betrauten Stelle und Gliederung des Stimmergebnisses	Wahlberechtigte				Wählerinnen mit Wahlbrief			Abgegebene Stimmen		Stimmen
			laut Wahlverzeichnis		nach § 9 Absatz 2 Satz 2 des Gesetzes	insgesamt (A1 + A2 + A3) (2)	im Stimmbezirk	insgesamt	ungültig	gültig		
			A1	A2							A3	
18	334012	9 Rötthgen-Ost	1.410	307	0	1.717	431	280	711	6	705	80
							60.62%	39.38%	41.41%	0.84%	99.16%	11.35%
												318
												45.11%
												158
												22.41%
												86
												12.20%
												10
												1.42%
												22
												3.12%
												31
												4.40%
												80
												11.35%
19	334012	1000 Rötthgen-West	1.507	393	0	1.900	355	319	674	9	665	295
							52.67%	47.33%	35.47%	1.34%	98.66%	44.36%
												166
												24.96%
												58
												8.72%
												22
												3.31%
												24
												3.61%
												41
												6.17%
												59
												8.87%
20	334012	10 Rötthgen-West	1.507	393	0	1.900	355	319	674	9	665	295
							52.67%	47.33%	35.47%	1.34%	98.66%	44.36%
												166
												24.96%

Lfd. Nr.	Statistische Gemeindefnummer (sechsstellig ohne Länder-schlüssel)	Bezeichnung der mit der Zusammenstellung des endgültigen Stimm-ergebnisses betrauten Stelle und Gliederung des Stimmergebnisses	Wahlberechtigte				Wähler/innen mit Wahlbrief insgesamt	Abgegebene Stimmen		Stimmen			
			laut Sperrvermerk, "W" (Wahlschein)		nach § 9 Absatz 2 Satz 2 des Gesetzes			ungültig	gültig				
			A1	A2	A3	A							
21	334012	1100 Stich / Aue	1.263	339	0	1.602	392 55.92%	309 44.08%	701 43.76%	4 0.57%	697 99.43%	D 1 SPD Schyns, Achim	377 54.09%
												D 2 CDU Winterich, Marc	126 18.08%
												D 3 GRÜNE Hamacher, Vanessa	55 7.89%
												D 4 DIE LINKE Dittrich, Milan	13 1.87%
												D 5 FDP Winkel-Schulze, Antje	22 3.16%
												D 6 AfD Linzen, Marita	55 7.89%
												D 7 BASIS Gehlen, Frank	49 7.03%
22	334012	11 Stich / Aue	1.263	339	0	1.602	392 55.92%	309 44.08%	701 43.76%	4 0.57%	697 99.43%	D 1 SPD Schyns, Achim	377 54.09%
												D 2 CDU Winterich, Marc	126 18.08%
												D 3 GRÜNE Hamacher, Vanessa	55 7.89%
												D 4 DIE LINKE Dittrich, Milan	13 1.87%
												D 5 FDP Winkel-Schulze, Antje	22 3.16%

Lfd. Nr.	Statische Gemeindekennziffer (sechsstellig ohne Länder-schlüssel)	Bezeichnung der mit der Zusammenstellung des endgültigen Stimm-mergebisses betrauten Stelle und Gliederung des Stimmergebnisses	Wahlberechtigte				Wähler/innen			Abgegebene Stimmen		Stimmen
			laut Sperrvermerk "W" (Wahlschein)	mit Sperrvermerk "W" (Wahlschein)	nach § 9 Absatz 2 Satz 2 des Gesetzes	Insgesamt (A1 + A2 + A3) 2	im Stimmbezirk	mit Wahlbrief	insgesamt	ungültig	gültig	
			A1	A2	A3	A	B1	B2	B	C	D	Dx
												Dx
												D 4 DIE LINKE Reinhartz, Peter 24 2.54%
												D 5 FDP Giese, Marcus 44 4.65%
												D 6 AfD Gierkens, Daniel 38 4.02%
												D 7 BASIS Cremer, Michael 77 8.14%
26	334012	13 Gebiet Jägerspfad	1.193	454	0	1.647	543 56.92%	411 43.08%	954 57.92%	8 0.84%	946 99.16%	D 1 SPD Gran, Hans-Josef 356 37.63%
												D 2 CDU Bach, Noah 281 29.70%
												D 3 GRÜNE Pieta, Gabriele 126 13.32%
												D 4 DIE LINKE Reinhartz, Peter 24 2.54%
												D 5 FDP Giese, Marcus 44 4.65%
												D 6 AfD Gierkens, Daniel 38 4.02%
												D 7 BASIS Cremer, Michael 77 8.14%
27	334012	1400 Bergrath-Nord	1.563	453	0	2.016	574 57.17%	430 42.83%	1.004 49.80%	21 2.09%	983 97.91%	D 1 SPD Thoma, Heinz 515 52.39%
												D 2 CDU Mund, Maria 232 23.60%
												D 3 GRÜNE Widell, Dietmar 96 9.77%
												D 4 DIE LINKE Bohnen, Jonas 32 3.26%
												D 5 FDP Weißels, Dorothea 43 4.37%
												D 7 BASIS Behrens, Jan 65 6.61%

Lfd. Nr.	Statistische Gemeindekennziffer (sechsstellig ohne Länder-schlüssel)	Bezeichnung der mit der Zusammenstellung des endgültigen Stimmmergebisses betrauten Stelle und Gliederung des Stimmergebnisses	Wahlberechtigte					Wählerinnen		Abgegebene Stimmen		Stimmen	
			A1	A2	A3	A	im Stimmbezirk	mit Wahlbrief	insgesamt	ungültig	gültig		
			laut Wahlverzeichnis ohne Sperrvermerk "W" (Wahlschein)			nach § 9 Absatz 2 Satz 2 des Gesetzes mit Sperrvermerk "W" (Wahlschein)		insgesamt		insgesamt			
			A1	A2	A3	A	B1	B2	B	C	D	Dx	Dx
28	334012	14 Bergrath-Nord	1.563	453	0	2.016	574 57.17%	430 42.83%	1.004 49.80%	21 2.09%	983 97.91%		515 52.39%
													232 23.60%
													96 9.77%
													32 3.26%
													43 4.37%
													65 6.61%
29	334012	1500 Bergrath-Süd / Bohl	1.477	554	0	2.031	677 56.70%	517 43.30%	1.194 58.79%	17 1.42%	1.177 98.58%		613 52.08%
													290 24.64%
													89 7.56%
													30 2.55%
													39 3.31%
													64 5.44%
													52 4.42%
30	334012	15 Bergrath-Süd / Bohl	1.477	554	0	2.031	677 56.70%	517 43.30%	1.194 58.79%	17 1.42%	1.177 98.58%		613 52.08%
													290 24.64%
													89 7.56%
													30 2.55%

Lfd. Nr.	Statistische Gemeindekennziffer (sechsstellig ohne Länder-schlüssel)	Bezeichnung der mit der Zusammenstellung des endgültigen Stimm-mergebisses betrauten Stelle und Gliederung des Stimmergebnisses	Wahlberechtigte						Wähler/innen			Abgegebene Stimmen		Stimmen		
			A1	A2	A3	A	im Stimmbezirk	mit Wahlbrief	insgesamt	ungültig	gültig	Dx				
			laut Wählerverzeichnis ohne Sperrvermerk "W" (Wahlschein)			nach § 9 Absatz 2 des Gesetzes			Insgesamt (A1 + A2 + A3) 2							
							A	B1	B2	B	C	D	Dx			
31	334012	1600 Nothberg	1.158	500	0	1.658	545 54.17%	461 45.83%	1.006 60.68%	7 0.70%	999 99.30%		D 5 FDP Kaulen, Philip	39 3.31%		
													D 6 AfD Vollmann, Irina	64 5.44%		
													D 7 BASIS Prilop, Birgit	52 4.42%		
													D 1 SPD Greven, Rainer	485 48.55%		
													D 2 CDU Kortz, Frank	234 23.42%		
													D 3 GRÜNE Rudzinski, Danuta	82 8.21%		
													D 4 DIE LINKE Göhler, Olaf	9 0.90%		
													D 5 FDP Erasmi, Sarah	59 5.91%		
													D 6 AfD Hermanns, Klaus-Walter	54 5.41%		
													D 7 BASIS Güßgen, Ulrich	76 7.61%		
32	334012	16 Nothberg	1.158	500	0	1.658	545 54.17%	461 45.83%	1.006 60.68%	7 0.70%	999 99.30%		D 1 SPD Greven, Rainer	485 48.55%		
													D 2 CDU Kortz, Frank	234 23.42%		
													D 3 GRÜNE Rudzinski, Danuta	82 8.21%		
													D 4 DIE LINKE Göhler, Olaf	9 0.90%		
													D 5 FDP Erasmi, Sarah	59 5.91%		
													D 6 AfD Hermanns, Klaus-Walter	54 5.41%		
													D 7 BASIS Güßgen, Ulrich	76 7.61%		


Lfd. Nr.	Statistische Gemeindefachnummer (sechsstellig ohne Länderschlüssel)	Bezeichnung der mit der Zusammenstellung des endgültigen Stimmmergebisses betrauten Stelle und Gliederung des Stimmmergebisses	Wahlberechtigte				insgesamt (A1 + A2 + A3) 2)	im Stimmbezirk	Wähler/innen mit Wahlbrief	Abgegebene Stimmen		Stimmen
			laut Wahlverzeichnis ohne Sperrvermerk "W" (Wahlschein) (A1)	mit Sperrvermerk "W" (Wahlschein) (A2)	nach § 9 Absatz 2 Satz 2 des Gesetzes (A3)	A				ungültig	gültig	
			B1	B2	B	C	D	Dx		Dx		
33	334012	1700 Hastenrath / Scherpenseel / Volkenrath	1.443	539	0	1.982	739	502	1.241	21	1.220	561
							59.55%	40.45%	62.61%	1.69%	98.31%	45.98%
												410
												33.61%
												104
												8.52%
												15
												1.23%
												45
												3.69%
												85
												6.97%
34	334012	17 Hastenrath / Scherpenseel / Volkenrath	1.443	539	0	1.982	739	502	1.241	21	1.220	561
							59.55%	40.45%	62.61%	1.69%	98.31%	45.98%
												410
												33.61%
												104
												8.52%
												15
												1.23%
												45
												3.69%
												85
												6.97%
35	334012	1801 Kinzweiler I	752	246	0	998	458	0	458	3	455	248
							100.00%	0.00%	45.89%	0.66%	99.34%	54.51%
												90
												19.78%
												50
												10.99%
												2
												0.44%
												35
												7.69%

Lfd. Nr.	Statistische Gemeindekennziffer (sechsstellig ohne Länder-schlüssel)	Bezeichnung der mit der Zusammenstellung des endgültigen Stimm-mergebisses betrauten Stelle und Gliederung des Stimmergebnisses	Wahlberechtigte					Wähler/innen			Abgegebene Stimmen		Stimmen		
			A1	A2	A3	Insgesamt (A1 + A2 + A3) 2)	im Stimm-bezirk	mit Wahlbrief	insgesamt	ungültig	gültig				
			laut Sperr-vermerk "W" (Wahlschein)	laut Wahlverzeichnis mit Sperr-vermerk "W" (Wahlschein)	nach § 9 Absatz 2 Satz 2 des Gesetzes			B1	B2	B	C	D			
							A	B1	B2	B	C	D	Dx		
														D 3 GRÜNE Germann, Gretel	89 7.35%
														D 4 DIE LINKE Heuser, Gudrun	21 1.73%
														D 5 FDP Wings, Fabian	127 10.49%
														D 7 BASIS Nießen, Herbert	84 6.94%
49	334012	2400 Weisweiler II	1.549	515	0	2.064	586 54.51%	489 45.49%	1.075 52.08%	13 1.21%	1.062 98.79%			D 1 SPD Krauthausen, Dietmar	595 56.03%
														D 2 CDU Dos Santos Firnhaber, Catarina	252 23.73%
														D 3 GRÜNE Frenkel, Patrick	69 6.50%
														D 4 DIE LINKE Lipps, Ulrike	24 2.26%
														D 5 FDP Beckers, Alexandra	22 2.07%
														D 6 AfD Upadek, Lothar	64 6.03%
														D 7 BASIS Groß, Jennifer	36 3.39%
50	334012	24 Weisweiler II	1.549	515	0	2.064	586 54.51%	489 45.49%	1.075 52.08%	13 1.21%	1.062 98.79%			D 1 SPD Krauthausen, Dietmar	595 56.03%
														D 2 CDU Dos Santos Firnhaber, Catarina	252 23.73%
														D 3 GRÜNE Frenkel, Patrick	69 6.50%
														D 4 DIE LINKE Lipps, Ulrike	24 2.26%
														D 5 FDP Beckers, Alexandra	22 2.07%
														D 6 AfD Upadek, Lothar	64 6.03%


Lfd. Nr.	Statistische Gemeindekennziffer (sechsstellig ohne Länder-schlüssel)	Bezeichnung der mit der Zusammenstellung des endgültigen Stimm-mergebisses betrauten Stelle und Gliederung des Stimmergebnisses	Wahlberechtigte			insgesamt (A1 + A2 + A3) 2	im Stimm-bezirk B1	Wähler/innen mit Wahlbrief B2	insgesamt B	Abgegebene Stimmen		Stimmen
			laut Sperr-vermerk "W" (Wahlschein) A1	mit Sperrver-merk "W" (Wahlschein) A2	nach § 9 Absatz 2 Satz 2 des Gesetzes A3					ungültig C	gültig D	
51	334012	2500 Weisweiler III	1.560	505	0	2.065	563 54.40%	472 45.60%	1.035 50.12%	11 1.06%	1.024 98.94%	36 3.39%
												484 47.27%
												283 27.64%
												76 7.42%
												31 3.03%
												23 2.25%
												72 7.03%
												55 5.37%
52	334012	25 Weisweiler III	1.560	505	0	2.065	563 54.40%	472 45.60%	1.035 50.12%	11 1.06%	1.024 98.94%	484 47.27%
												283 27.64%
												76 7.42%
												31 3.03%
												23 2.25%
												72 7.03%
												55 5.37%
53	334012	Stadt Eschweiler	34.356	10.755	0	45.111	14.011 58.47%	9.951 41.53%	23.962 53.12%	327 1.36%	23.635 98.64%	10.906 46.14%
												6.611 27.97%

Vorsitzende(r): **Bertram Rudolf Köbdele-Herrmann**



Beisitzer(in): **Medic, Monika / Weidenhaupt-Helen**


Beisitzer(in): **Berndt, Wilfried / Stündgens-Wilhelm**


Beisitzer(in): **Molt-Claudia / KendaZora, Peter**


Beisitzer(in): **Bodeler, Walter / Rehehn-Regine**


Beisitzer(in): **Widell, Dietmar / Fietz-Franz-Dieter**


Beisitzer(in): **Meyer-Wilfried / Peters, Wolfgang**




1 Hier die Unterschrift des Vertreters der Gemeindebehörde oder Unterschriften der Mitglieder der Wahlausschusses und des Schriftführers.